



LAS NAVES

COOPERATIVA DE AHORRO Y CRÉDITO



INDICADORES DE GÉNERO

Corte a Diciembre 2025



MISIÓN

Entregar servicios financieros y no financieros oportunos a nuestros socios y clientes de nuestro cantón y hoy en día del Cantón Echeandia y Caluma y sus comunidades, brindando una atención ágil y eficiente, con honestidad, responsabilidad y disposición de servir.

VISION

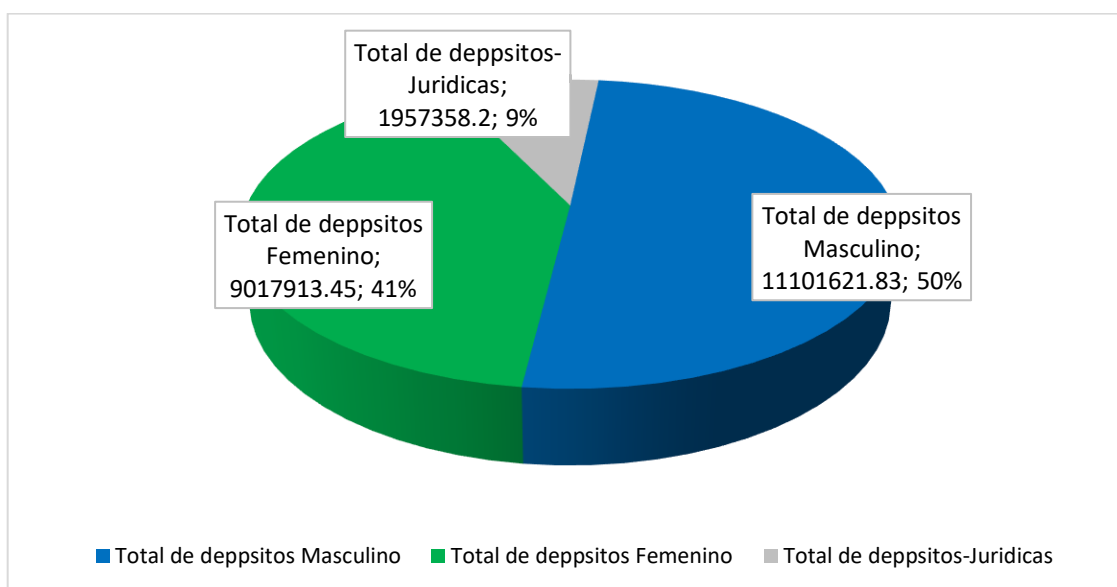
Ser una cooperativa con solvencia y prudencia financiera, que goce de la confianza y credibilidad de sus asociados en un marco de transparencia y equidad.



Saldo Total de depósitos por cada criterio

DEPOSITOS

1. Saldo de Depósitos por sexo



2. Saldo de Depósitos por sexo y por tipo de cuenta

CUENTA	FEMENINO	MASCULINO	JURIDICAS
AHORRO JUNIOR	229811.05	211640.3	
AHORRO PROGRAMADO	487616.72	383610.49	669.84
AHORRO A LA VISTA	3664310.63	5575484.19	1120976.21
AHORRO SEMBRANDO FUTURO	58812.41	55454.24	
CUENTA BASICA	64453.31	18299.19	
CERTIFICADOS DE APORTACIÓN	410386	488668.5	5211.00
AHORRO CORRESPONSAL		1142.42	
AHORRO DECIMO CUARTO	3173.29	6455.6	
DEPOSITO A PLAZO FIJO	4112705.26	4075289.34	1102496.99
AHORRO DECIMO TERCERO	2925.54	793.8	
AHORRO RESTRINGIDO	394144.66	505978.91	
Total general	9428338.87	11322816.98	2229354.04

ACCESO A PRODUCTOS DE CREDITO

1. Porcentaje de Acceso a créditos por tipo de crédito, por sexo

Tipo Credito	FEMENINO	MASCULINO	JURIDICAS
--------------	----------	-----------	-----------



MI	Microcredito Minorista	51.59%	48.41%	0.00%
AS	Microcredito de Acumulación Simple	43.64%	56.36%	0.00%
AA	Microcredito de Acumulación Ampliada	37.71%	61.86%	0.42%
CO	Consumo - Prioritario	48.17%	51.83%	0.00%

2. Porcentaje de Acceso a créditos por sexo, por tipo de crédito y por actividad económica del sujeto

Cod. Actividad Económica	Actividad Económica	FEM	MAS	JUR
MICROCREDITO ACUMULACION AMPLIADA	AA A - AGRICULTURA, GANADERIA, SILVICULTURA Y PESCA.	2.06%	6.75%	0.34%
	AA G - COMERCIO AL POR MAYOR Y AL POR MENOR, REPARACION DE VEHICULOS AUTOMOTORES Y MOTOCICLETAS.	0.00%	0.03%	0.34%
	AA J - INFORMACION Y COMUNICACION.	0.03%	0.03%	-
	AA M - ACTIVIDADES PROFESIONALES, CIENTIFICAS Y TÉCNICAS.	0.00%	0.03%	-
	AA S - OTRAS ACTIVIDADES DE SERVICIOS.	0.44%	0.47%	-
AA S0 - Actividades No Económicas	0.10%	0.17%	-	
MICROCREDITO ACUMULACION SIMPLE	AS A - AGRICULTURA, GANADERIA, SILVICULTURA Y PESCA.	20.54%	24.04%	-
	AS G - COMERCIO AL POR MAYOR Y AL POR MENOR, REPARACION DE VEHICULOS AUTOMOTORES Y MOTOCICLETAS.	0.20%	0.03%	-
	AS H - TRANSPORTE Y ALMACENAMIENTO.	0.00%	0.10%	-
	AS I - ACTIVIDADES DE ALOJAMIENTO Y DE SERVICIO DE COMIDAS.	0.07%	0.00%	-
	AS L - ACTIVIDADES INMOBILIARIAS.	0.07%	0.03%	-
	AS M - ACTIVIDADES PROFESIONALES, CIENTIFICAS Y TÉCNICAS.	0.07%	0.03%	-
	AS N - ACTIVIDADES DE SERVICIOS ADMINISTRATIVOS Y DE APOYO.	0.00%	0.07%	-
	AS P - ENSEÑANZA.	0.00%	0.03%	-
	AS S - OTRAS ACTIVIDADES DE SERVICIOS.	3.15%	0.95%	-
AS S0 - Actividades No Económicas	0.17%	0.03%	-	
CONSUMO	CO A - AGRICULTURA, GANADERIA, SILVICULTURA Y PESCA.	0.95%	0.98%	-
	CO C - INDUSTRIAS MANUFACTURERAS.	0.00%	0.03%	-
	CO G - COMERCIO AL POR MAYOR Y AL POR MENOR, REPARACION DE VEHICULOS AUTOMOTORES Y MOTOCICLETAS.	0.03%	0.00%	-
	CO H - TRANSPORTE Y ALMACENAMIENTO.	0.00%	0.03%	-
	CO I - ACTIVIDADES DE ALOJAMIENTO Y DE SERVICIO DE COMIDAS.	0.03%	0.00%	-
	CO L - ACTIVIDADES INMOBILIARIAS.	0.07%	0.03%	-
	CO M - ACTIVIDADES PROFESIONALES, CIENTIFICAS Y TÉCNICAS.	0.03%	0.00%	-
	CO O - ADMINISTRACION Pública Y DEFENSA, PLANES DE SEGURIDAD SOCIAL DE AFILIACION OBLIGATORIA.	0.07%	0.00%	-
	CO P - ENSEÑANZA.	0.10%	0.03%	-
CO S - OTRAS ACTIVIDADES DE SERVICIOS.	2.49%	1.38%	-	
CO S0 - Actividades No Económicas	0.57%	0.27%	-	
MICROCREDITO MINORISTA	MI A - AGRICULTURA, GANADERIA, SILVICULTURA Y PESCA.	15.14%	14.53%	-
	MI C - INDUSTRIAS MANUFACTURERAS.	0.03%	0.07%	-
	MI F - CONSTRUCCION.	0.00%	0.03%	-
	MI G - COMERCIO AL POR MAYOR Y AL POR MENOR, REPARACION DE VEHICULOS AUTOMOTORES Y MOTOCICLETAS.	0.00%	0.03%	-
	MI H - TRANSPORTE Y ALMACENAMIENTO.	0.00%	0.07%	-
	MI L - ACTIVIDADES INMOBILIARIAS.	0.07%	0.07%	-
	MI M - ACTIVIDADES PROFESIONALES, CIENTIFICAS Y TÉCNICAS.	0.07%	0.07%	-
	MI S - OTRAS ACTIVIDADES DE SERVICIOS.	0.91%	1.08%	-
MI S0 - Actividades No Económicas	0.27%	0.10%	-	
TOTAL		48%	52%	-



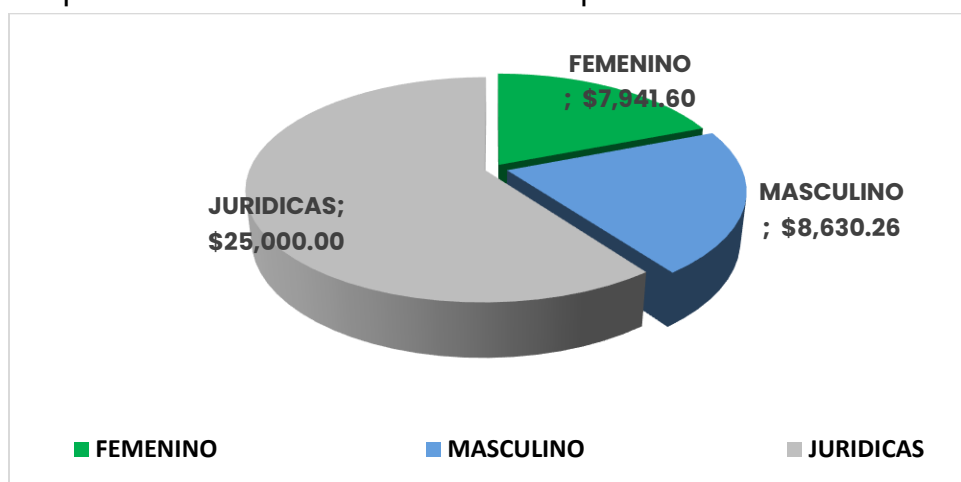
3. Porcentaje de Acceso a créditos por sexo por tipo de crédito y por nivel de instrucción

Cod. Nivel Instrucción	Nivel instrucción	FEMENINO	MASCULINO	JURIDICAS
MICROCREDITO ACUMULACION AMPLIADA	AA PRIMARIA	0.00%	0.06%	0.000%
	AA BACHILLERATO	1.61%	2.41%	0.000%
	AA SECUNDARIA	0.06%	0.03%	0.000%
	AA INICIAL	0.00%	0.06%	0.000%
	AA ELEMENTAL	0.00%	0.03%	0.000%
	AA TECNICA	0.03%	0.00%	0.000%
	AA SUPERIOR	0.58%	0.61%	0.000%
	AA INDEFINIDA	0.55%	1.48%	0.032%
MICROCREDITO ACUMULACION SIMPLE	AS PRIMARIA	0.26%	0.58%	0.000%
	AS BACHILLERATO	7.90%	11.18%	0.000%
	AS NINGUNA	0.22%	0.06%	0.000%
	AS SECUNDARIA	0.13%	0.32%	0.000%
	AS INICIAL	0.06%	0.06%	0.000%
	AS TECNICA	0.13%	0.06%	0.000%
	AS SUPERIOR	1.54%	1.09%	0.000%
	AS INDEFINIDA	4.85%	6.14%	0.000%
CONSUMO	CO PRIMARIA	0.10%	0.10%	0.000%
	CO BACHILLERATO	5.24%	7.42%	0.000%
	CO ESPECIAL	0.03%	0.00%	0.000%
	CO NINGUNA	0.00%	0.06%	0.000%
	CO SECUNDARIA	0.16%	0.23%	0.000%
	CO INICIAL	0.06%	0.00%	0.000%
	CO TECNICA	0.03%	0.19%	0.000%
	CO SUPERIOR	4.76%	2.76%	0.000%
	CO MASTERADO	0.06%	0.00%	0.000%
	CO POSTGRADO	0.06%	0.00%	0.000%
	CO INDEFINIDA	1.32%	1.96%	0.000%
MICROCREDITO MINORISTA	MI PRIMARIA	0.71%	0.93%	0.000%
	MI BACHILLERATO	9.19%	8.07%	0.000%
	MI NINGUNA	0.13%	0.03%	0.000%
	MI SECUNDARIA	0.26%	0.29%	0.000%
	MI INICIAL	0.03%	0.03%	0.000%
	MI TECNICA	0.06%	0.03%	0.000%



MI SUPERIOR	1.35%	1.10%	0.000%
MI MASTERADO	0.03%	0.00%	0.000%
MI POSTGRADO	0.03%	0.00%	0.000%
MI INDEFINIDA	5.33%	5.72%	0.000%
MI INTERMEDIA	0.03%	0.00%	0.000%

4. Monto promedio de crédito concedido por sexo



5. Monto promedio de crédito concedido por sexo y por nivel de instrucción

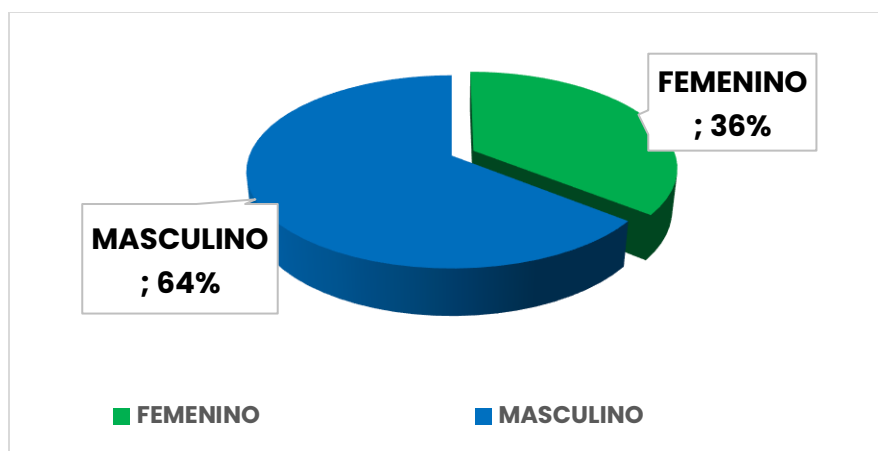
Nivel instrucción	FEMENINO	MASCULINO	JURIDICAS
PRIMARIA	5598.53	5623.85	0.00
BACHILLERATO	7479.38	8379.03	0.00
ESPECIAL	5000.00	0.00	0.00
NINGUNA	5436.36	2520.00	0.00
SECUNDARIA	9972.22	10758.33	0.00
INICIAL	4140.00	9440.00	0.00
ELEMENTAL	0.00	15000.00	0.00
TECNICA	6437.50	10000.00	0.00
SUPERIOR	12844.34	12285.94	0.00
MASTERADO	13333.33	0.00	0.00
POSTGRADO	14000.00	0.00	0.00
INDEFINIDA	5666.08	7860.75	25000.00
INTERMEDIA	4000.00	0.00	0.00



6. Monto promedio de crédito concedido por sexo y por actividad económica del sujeto

Actividad Económica	FEMENINO	MASCULINO	JURIDICAS
A - AGRICULTURA, GANADERIA, SILVICULTURA Y PESCA.	13693.91	16055.03	25000.00
C - INDUSTRIAS MANUFACTURERAS.	3500.00	7500.00	0.00
G - COMERCIO AL POR MAYOR Y AL POR MENOR, REPARACION DE VEHICULOS AUTOMOTORES Y MOTOCICLETAS.	5157.14	9333.33	0.00
H - TRANSPORTE Y ALMACENAMIENTO.	0.00	5566.46	0.00
I - ACTIVIDADES DE ALOJAMIENTO Y DE SERVICIO DE COMIDAS.	13333.33	0.00	0.00
J - INFORMACION Y COMUNICACION.	20000.00	15000.00	0.00
L - ACTIVIDADES INMOBILIARIAS.	9500.00	3651.25	0.00
M - ACTIVIDADES PROFESIONALES, CIENTIFICAS Y TÉCNICAS.	5200.00	7234.86	0.00
N - ACTIVIDADES DE SERVICIOS ADMINISTRATIVOS Y DE APOYO.	0.00	4750.00	0.00
O - ADMINISTRACION PÚBLICA Y DEFENSA, PLANES DE SEGURIDAD SOCIAL DE AFILIACION OBLIGATORIA.	4500.00	0.00	0.00
P - ENSEÑANZA.	7666.67	8850.00	0.00
S - OTRAS ACTIVIDADES DE SERVICIOS.	10345.08	9388.36	0.00
S0 - Actividades No Economicas	10319.70	13970.59	0.00

7. Morosidad por sexo



8. Morosidad por sexo y por actividad económica del sujeto

Actividad Económica	FEMENINO	MASCULINO
A - AGRICULTURA, GANADERIA, SILVICULTURA Y PESCA.	29%	53%
C - INDUSTRIAS MANUFACTURERAS.	-	-
F - CONSTRUCCION.	-	-



G - COMERCIO AL POR MAYOR Y AL POR MENOR, REPARACION DE VEHICULOS AUTOMOTORES Y MOTOCICLETAS.	-	-
H - TRANSPORTE Y ALMACENAMIENTO.	-	-
I - ACTIVIDADES DE ALOJAMIENTO Y DE SERVICIO DE COMIDAS.	-	-
J - INFORMACION Y COMUNICACION.	-	-
L - ACTIVIDADES INMOBILIARIAS.	-	-
M - ACTIVIDADES PROFESIONALES, CIENTIFICAS Y TÉCNICAS.	-	-
N - ACTIVIDADES DE SERVICIOS ADMINISTRATIVOS Y DE APOYO.	-	-
O - ADMINISTRACION PÚBLICA Y DEFENSA, PLANES DE SEGURIDAD SOCIAL DE AFILIACION OBLIGATORIA.	-	-
P - ENSEÑANZA.	-	-
S - OTRAS ACTIVIDADES DE SERVICIOS.	8%	4%
S0 - Actividades No Económicas	3%	4%
TOTAL	39%	61%

9. Morosidad por sexo y por nivel de instrucción

Nivel instrucción	FEMENINO	MASCULINO
PRIMARIA	0.00%	0.00%
BACHILLERATO	69.28%	54.02%
NINGUNA	1.18%	0.00%
TECNICA	1.90%	0.00%
SUPERIOR	4.56%	14.92%
INDEFINIDA	23.08%	31.05%
TOTAL	100.00%	100%

10. Morosidad por sexo y por provincia de domicilio

Provincia	FEMENINO	JURIDICAS
LOS RIOS	43%	66%
BOLIVAR	55%	32%
COTOPAXI	2%	0%
GUAYAS	0	2%
TOTAL	100%	100%

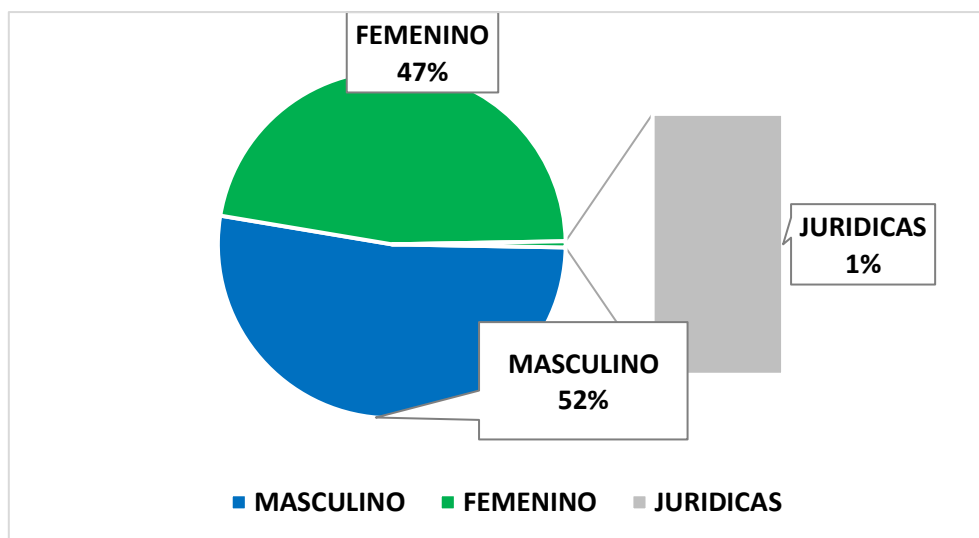
REPRESENTACIÓN

DISTRIBUCION DE SOCIOS Y CLIENTES POR SEXO



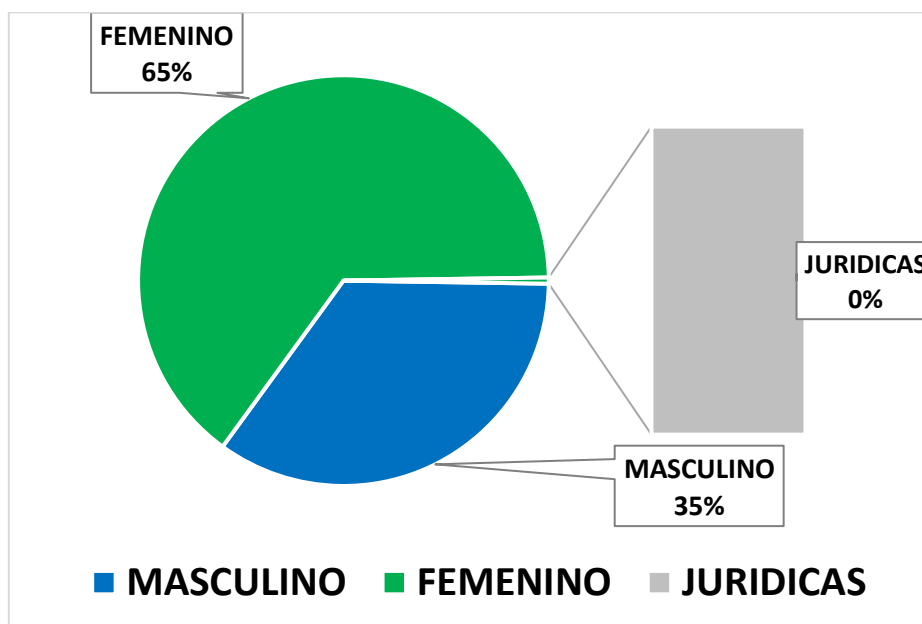
1. Distribución de socios por sexo

MASCULINO	FEMENINO	JURIDICAS
4598	4134	50



TOTAL CLIENTES 31 DICIEMBRE 2025

M	F	J
1522	2834	21





2. Distribución de socios por sexo y por rango de edad

Rango de edad- SOCIOS

Rango Años	FEMENINO	MASCULINO	JURIDICAS
Entre 18 a 29 años	907	1007	4
Entre 30 a 39 años	908	966	3
Entre 40 a 49 años	872	866	0
Entre 50 a 65 años	1083	1295	2
Mayor a 65 años	391	477	1
TOTAL	4161	4611	10

Rango de edad- CLIENTES

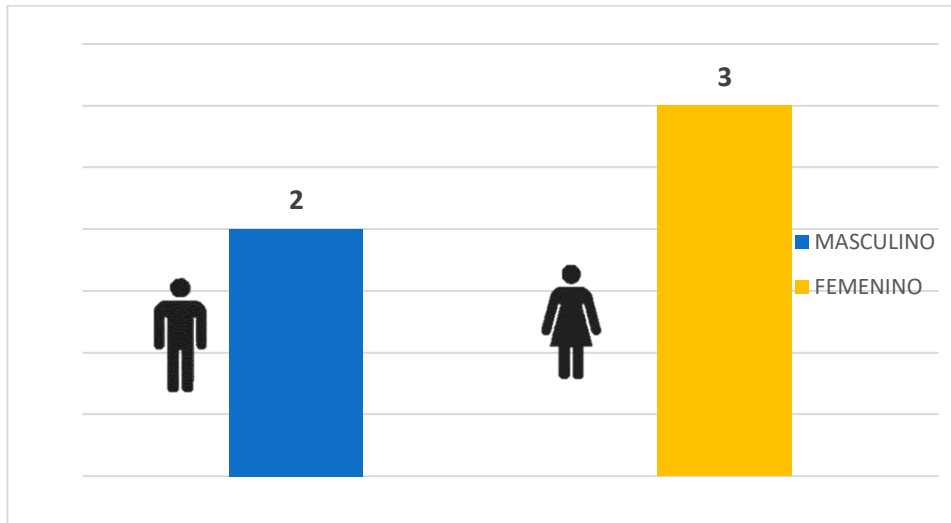
Rango Años	FEMENINO	MASCULINO	JURIDICAS
Entre 18 a 29 años	652	225	7
Entre 30 a 39 años	505	149	0
Entre 40 a 49 años	369	147	1
Entre 50 a 65 años	338	124	1
Mayor a 65 años	359	296	0
TOTAL	2223	941	9

3. Datos de la persona que ocupa la presidencia en la entidad

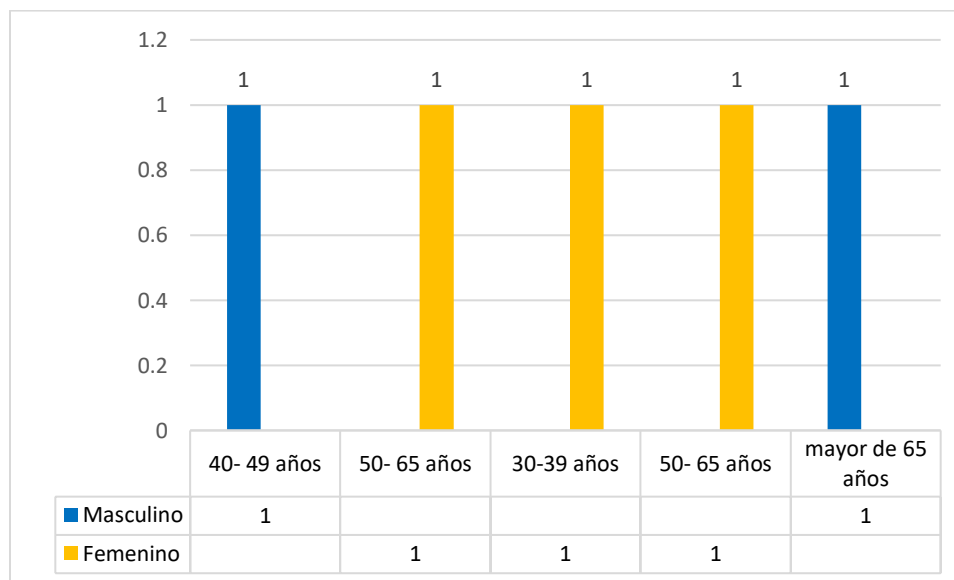
SEXO	Femenino
RANGO DE EDAD	50 a 65 años
GRUPO ÉTNICO	Mestizo
ACTIVIDAD ECONÓMICA	Actividades profesionales
NIVEL DE INSTRUCCIÓN	Universitaria
PROVINCIA DE DOMICILIO	Bolívar



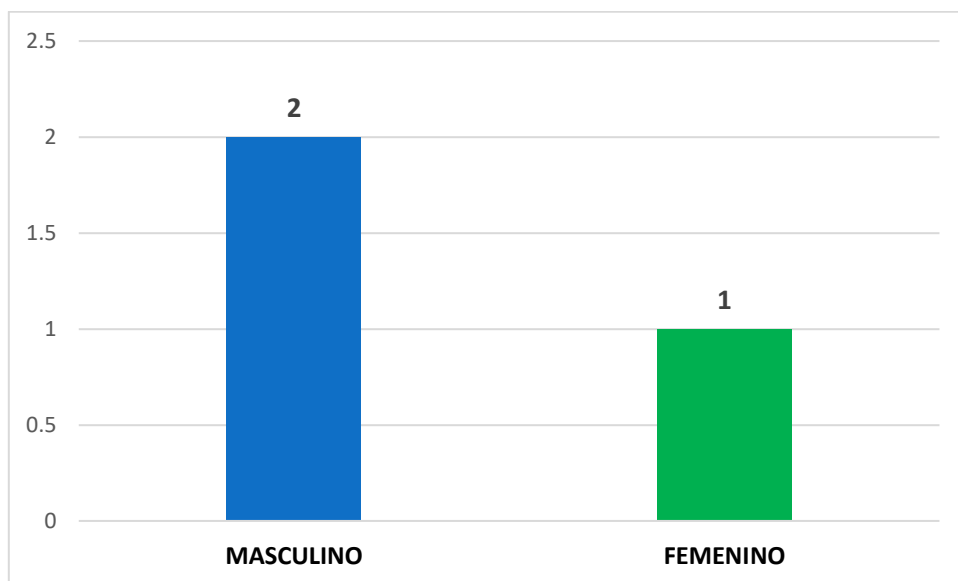
4. Distribución por sexo en el Consejo de Administración



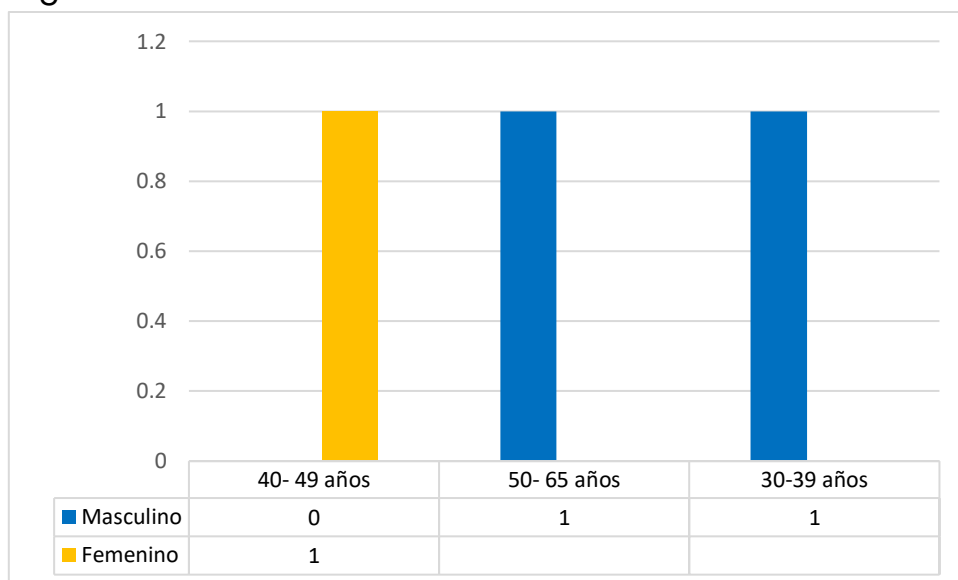
5. Distribución por sexo y por rango de edad en el Consejo de Administración



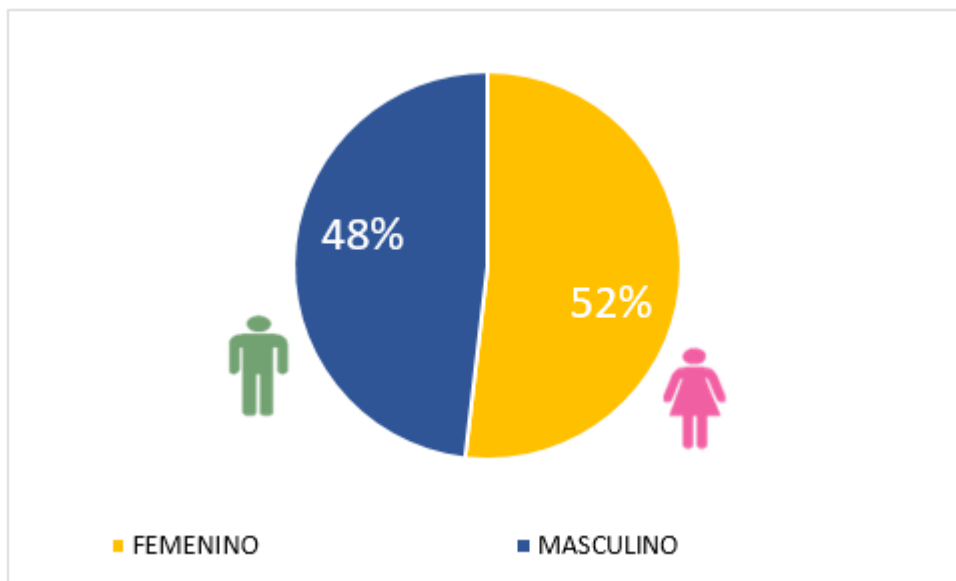
6. Distribución por sexo en el Consejo de Vigilancia



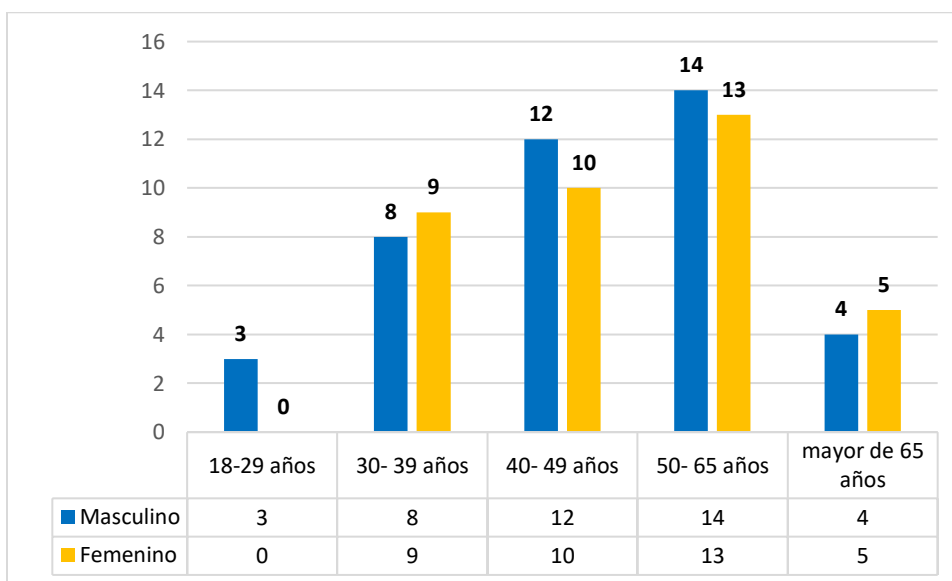
7. Distribución por sexo y por rango de edad en el Consejo de Vigilancia



8. Distribución por sexo en la Asamblea General de Representantes



9. Distribución por sexo y por rango de edad en la en la Asamblea General de Representantes





10. Datos de la persona en la posición de Gerente

SEXO	Masculino
RANGO DE EDAD	40-49 años
GRUPO ÉTNICO	Mestizo
ACTIVIDAD ECONÓMICA	Actividades profesionales
NIVEL DE INSTRUCCIÓN	Postgrado
PROVINCIA DE DOMICILIO	Los Ríos

COOPERATIVA DE AHORRO Y CREDITO LAS NAVES LTDA.



MATRIZ DE RECOLECCIÓN DE DATOS- EDUCACIÓN FINANCIERA 2025

Por Género				Por Nivel de Instrucción				Por rango de Edad				Por Provincia				Por Actividad Económica del Sujeto												
Género	Cursos Finali	Participantes	% del Grupo	% del Total	Instrucción	Cursos Finali	Participantes	% del Grupo	% del Total	Rango de Edad	Cursos Finali	Participantes	% del Grupo	% del Total	Provincia	Cursos Finali	Participantes	% del Grupo	% del Total	Actividad eco	Cursos Finali	Participantes	% del Grupo	% del Total				
Femenino	0	13	11.11%	5.83%	n/a	0	21	100.00%	9.42%	Entre 15 y 17 años	0	2	33.33%	0.90%	Azuay	1	1	100.00%	0.45%	0.45%	Actividades de	1	1	33.33%	0.45%			
	1	8	6.84%	3.59%	Total n/a	21	9.42%	9.42%			6	1	16.67%	0.45%	Total Azuay	1	4	0.45%	0.45%		3	1	33.33%	0.45%				
	2	3	2.56%	1.35%	Bachillerato (s	0	13	18.31%	5.83%		9	3	50.00%	1.35%	Bolivar	0	22	14.97%	9.87%	0.45%	13	1	33.33%	0.45%				
	3	6	5.13%	2.69%		1	4	5.63%	1.79%	Total Entre 15 y 17 años	6	2.69%	2.69%		1	4	2.72%	1.79%	Total Actividades de atojam	3	1.35%	1.35%						
	4	3	2.56%	1.35%		2	1	1.41%	0.45%	Entre 18 y 29 años	0	9	11.25%	4.04%		2	4	2.72%	1.79%	Actividades de	5	1	50.00%	0.45%				
	5	3	2.56%	1.35%		3	3	4.23%	1.35%		1	6	7.50%	2.69%		3	3	2.04%	1.35%		9	1	50.00%	0.45%				
	6	3	2.56%	1.35%		4	1	1.41%	0.45%		2	2	2.50%	0.90%		3	3	2.04%	1.35%	Total Actividades de los hog	2	0.90%	0.90%					
	7	3	2.56%	1.35%		5	2	2.82%	0.90%		3	2	2.50%	0.90%		5	3	2.04%	1.35%	Actividades de	0	1	100.00%	0.45%				
	8	2	1.71%	0.90%		6	1	1.41%	0.45%		4	2	2.50%	0.90%		6	2	1.36%	0.90%	Total Actividades de servici	4	0.45%	0.45%					
	9	37	31.62%	16.59%		7	2	2.82%	0.90%		5	1	1.25%	0.45%		7	2	1.36%	0.90%	Actividades fin	7	1	100.00%	0.45%				
	10	2	1.71%	0.90%		8	9	43.66%	13.90%		6	1	1.25%	0.45%		8	1	0.68%	0.45%	Total Actividades financieras	1	0.45%	0.45%					
	11	34	29.06%	15.25%		9	13	18.31%	5.83%		7	1	1.25%	0.45%		9	62	42.18%	27.90%	Actividades pr	0	2	33.33%	0.90%				
Total Femenino	117	52.47%	52.47%	Total Bachillerato (secunda	71	31.84%	31.84%				9	21	26.25%	9.42%		12	1	0.68%	0.45%		6	1	16.67%	0.45%				
Masculino	0	16	18.82%	7.17%	Educación univ	0	10	12.05%	4.48%		11	2	2.50%	0.90%		13	40	27.21%	17.94%		9	3	50.00%	1.35%				
	1	5	5.88%	2.24%		1	7	8.43%	3.14%		13	33	41.25%	14.80%	Total Bolivar	147	65.92%	65.92%	Total Actividades profesio	6	2.69%	2.69%						
	2	2	2.35%	0.90%		2	4	4.82%	1.79%	Total Entre 18 y 29 años	80	35.87%	35.87%	Cotopaxi	13	1	100.00%	0.45%	Agricultura, ga	0	8	19.51%	3.59%					
	3	1	1.18%	0.45%		3	1	1.20%	0.45%	Entre 30 y 39 años	0	9	16.67%	4.04%	Total Cotopaxi	1	0.45%	0.45%		1	3	7.32%	1.35%					
	4	2	2.35%	0.90%		4	2	2.41%	0.90%		1	3	5.56%	1.35%	Guayas	0	1	50.00%	0.45%		2	2.44%	0.45%					
	5	35	41.18%	15.70%		5	1	1.20%	0.45%		2	1	1.85%	0.45%	Total Guayas	4	1	50.00%	0.45%		3	2	4.88%	0.90%				
	6	2	2.35%	0.90%		6	2	2.41%	0.90%		3	2	3.70%	0.90%	Los Rios	2	0.90%	0.90%		4	1	2.44%	0.45%					
	7	1	1.18%	0.45%		7	2	2.41%	0.90%		4	1	1.85%	0.45%		5	10	10.42%	2.24%		6	2	4.88%	0.90%				
	8	13	24.71%	9.42%		8	24	28.92%	10.76%		5	2	3.70%	0.90%		1	8	16.67%	3.59%		8	1	2.44%	0.45%				
Total Masculino	85	38.12%	38.12%	Total Educación universitari	11	2	2.41%	0.90%		6	1	1.85%	0.45%		2	1	2.08%	0.45%		9	15	36.59%	6.73%					
n/a	0	21	100.00%	9.42%	Formación int	0	2	1.20%	0.45%		9	17	31.48%	7.62%		3	3	6.25%	1.35%		12	1	2.44%	0.45%				
Total n/a	21	9.42%	9.42%		1	13	27	32.53%	12.11%		12	2	3.70%	0.90%		6	3	6.25%	1.35%		13	7	17.07%	3.14%				
Total general	223	100.00%	100.00%	Total Educación universitari	83	37.22%	37.22%				13	16	29.63%	7.17%		7	1	2.08%	0.45%	Total Agricultura, ganaderia	41	18.39%	18.39%					
					0	2	11.76%	0.90%	Total Entre 30 y 39 años	54	24.22%	24.22%		9	10	20.83%	4.48%		3	1	25.00%	0.90%		0	2	25.00%	0.90%	
					1	1	5.88%	0.45%	Entre 40 y 49 años	0	4	16.67%	1.79%		11	2	4.17%	0.90%		3	1	12.50%	0.45%		0	1	12.50%	0.45%
					2	2	11.76%	0.90%		1	1	4.17%	0.45%		12	1	2.08%	0.45%		7	1	12.50%	0.45%		7	1	12.50%	0.45%
					3	1	5.88%	0.45%		2	1	4.17%	0.45%		13	14	29.17%	6.28%		3	37.50%	1.35%		13	1	12.50%	0.45%	
					4	1	5.88%	0.45%		3	2	4.17%	0.45%	Total Los Rios	48	21.52%	21.52%		13	1	12.50%	0.45%		13	1	12.50%	0.45%	
					5	1	29.41%	2.24%		4	2	8.33%	0.90%	Manabí	0	1	100.00%	0.45%	Total Ama de Casa	8	3.59%	3.59%		8	3	37.50%	1.35%	
					6	2	29.41%	2.24%		5	1	4.17%	0.45%	Total Manabí	1	0.45%	0.45%	Comercio al p	9	3	100.00%	1.35%						
					7	1	5.88%	0.45%		6	1	4.17%	0.45%	Pichincha	0	21	100.00%	9.42%	Total Comercio al por mayom	3	1.35%	1.35%		3	1	33.33%	0.45%	
					8	1	23.53%	1.79%		7	10	41.67%	4.48%	Total n/a	21	9.42%	9.42%	Construcción	0	1	33.33%	0.45%						
					9	4	23.53%	1.79%		8	4	16.67%	1.79%	Pichincha	8	1	50.00%	0.45%		9	2	66.67%	0.90%					
					10	3	14.29%	1.35%	Total Entre 40 y 49 años	24	10.76%	10.76%		12	1	50.00%	0.45%	Total Construcción	3	1.35%	1.35%		0	5	7.14%	2.24%		
					11	1	4.76%	0.45%	Entre 50 y 65 años	0	5	16.13%	2.24%		1	1	50.00%	0.45%	Empleo Priv	2	1	4.29%	1.35%					
					12	1	4.76%	0.45%		1	3	9.68%	1.35%	Total Pichincha	2	0.90%	0.90%		1	2	1.43%	0.45%						
					13	6	28.57%	2.69%		2	1	3.23%	0.45%	Total general	223	100.00%	100.00%		3	2	2.86%	0.90%						
					14	10	47.62%	4.48%		3	1	3.23%	0.45%		2	1	1.43%	0.45%		4	1	1.43%	0.45%					
					15	1	11.11%	0.45%	Total Postgrado	21	9.42%	9.42%		3	2	2.86%	0.90%		5	1	1.43%	0.45%						
					16	1	11.11%	0.45%	Educación bá	0	6	1	3.23%	0.45%		4	1	1.43%	0.45%		6	1	1.43%	0.45%				
					17	6	66.67%	2.69%		7	2	6.45%	0.90%		5	1	1.43%	0.45%		7	1	1.43%	0.45%					
					18	1	11.11%	0.45%		8	15	48.39%	6.73%		6	1	1.43%	0.45%		8	17	24.29%	7.62%					
					19	1	11.11%	0.45%		9	15	48.39%	6.73%		7	2	2.86%	0.90%		9	11	2.86%	0.90%					
					20	1	11.11%	0.45%	Total Educación básica (prim	9	4.04%	4.04%	Total Entre 50 y 65 años	31	13.90%	13.90%		11	2	2.86%	0.90%		12	1	1.43%	0.45%		
					21	1	100.00%	0.45%	Ninguno	6	1	100.00%	0.45%	Mayor a 65 años	9	5	83.33%	2.24%		13	37	52.86%	16.59%					
					22	1	0.45%	0.45%	Total Ninguno	1	0.45%	0.45%		12	1	16.67%	0.45%		13	7	25.00%	3.14%						
					23	1	14.29%	0.45%	Total general	223	100.00%	100.00%	Total Mayor a 65 años	6	2.69%	2.69%		14	30	52.86%	16.59%							
					24	1	14.29%	0.45%		2	9	1	100.00%	0.45%	Menores de 15 años	1	0.45%	0.45%		15	2	17.14%	2.24%					
					25	1	14.29%	0.45%		3	1	100.00%	0.45%	n/a	0	21	100.00%	9.42%		16	1	3.57%	0.45%					
					26	1	14.29%	0.45%		4	1	100.00%	0.45%	Total n/a	21	9.42%	9.42%		17	9	42.86%	5.38%						
					27	1	14.29%	0.45%		5	1	100.00%	0.45%	Total general	223	100.00%	100.00%		18	7	25.00%	3.14%						
					28	1	14.29%	0.45%		6	1	100.00%	0.45%		19	1	100.00%	0.45%	Total Empleo Público (en	28	12.56%	12.56%						
					29	1	14.29%	0.45%		7	1	100.00%	0.45%		20	1	100.00%	0.45%	Enseñanza	1	1	100.00%	0.45%					
					30	1	14.29%	0.45%		8	1	100.00%	0.45%		21	1	5.00%	1.79%	Total Enseñanza	4	0.45%	0.45%						
					31	1	14.29%	0.45%		9	1	100.00%	0.45%															